

Stadt Fürstenfeldbruck




Schritt-für-Schritt-Anleitung:

So bestellen Sie das 365-Euro-Ticket MVV bei Schulwegkostenfreiheit

bei Schulwegkostenfreiheit

1



Rufen Sie mvg.de/kundenportal auf.

2



Abo bestellen
Hier können Sie ein
Deutschlandticket oder ein anderes...

Klicken Sie
dort auf „Abo
bestellen“.

3

Sie erhalten den Zugang zum Kundenportal über den M-Login
Melden Sie sich jetzt über Ihren M-Login an

Zum M-Login

Zurück zur MVG.de

Registrieren Sie sich beim
M-Login oder melden Sie sich
direkt an.

4

Produktauswahl

Deutschlandticket Ermäßigungsticket Jobticket MVV Abo
365-Euro-Ticket MVV **Schulwegkostenfreiheit**

Wählen Sie
„Schulwegkostenfreiheit“ aus.

5

Anspruch auf Kostenerstattung geprüft

Produkt 365-Euro-Ticket MVV
Kostenträger Gemeinde Beispiel

Die Eingabe des Autorisierungs-
codes war erfolgreich, das ge-
wünschte Abo kann kostenfrei
bestellt werden. Die Kosten
übernimmt der angegebene
Kostenträger für Sie.

6

Anspruch auf Kostenerstattung

Unter bestimmten Voraussetzungen werden die Fahrtkosten für Ihr Kind
erstattet. Sie erhalten den notwendigen Autorisierungscode vom Referat
für Bildung und Sport oder Ihrer Gemeinde.

XXXXXXXX-XXXXXXXX-XXXXXX

Autorisierung prüfen

Eingabe des **Autorisierungscode**s
der **Stadt Fürstenfeldbruck**:
K1LZ6e-Vu2wvu-BU794

Hinweis: Achten Sie darauf, dass
keine Leerzeichen vor oder nach
dem Code stehen. Der Code wird
andernfalls nicht akzeptiert. An-
schließend „Autorisierung prüfen“.

7

Fügen Sie Ihr Kind als Abo-
nutzer*in im M-Login hinzu.

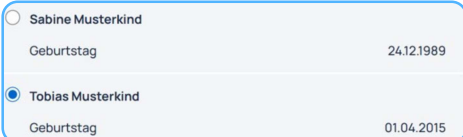
Familienmitglied im M-Login hinzufügen

Schritt-für-Schritt-Anleitung:

So bestellen Sie das 365-Euro-Ticket MVV

bei Schulwegkostenfreiheit

8



Account selection screen showing two options:

- Sabine Musterkind
Geburtstag: 24.12.1989
- Tobias Musterkind
Geburtstag: 01.04.2015

Wählen Sie den Account Ihres Kindes aus.

9

Laden Sie im M-Login ein aktuelles Foto hoch. Das Abo Ihres Kindes ist nur mit einem deutlichen und eindeutigen Foto gültig.



Photo upload screen with the following text:

Foto hochladen

Wir benötigen ein Foto von Tobias für die Chipkarte.

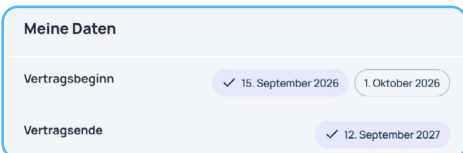
Buttons:

10

Wählen Sie den gewünschten Abo-Beginn. Das Vertragsende ist vorgegeben.

Hinweise:

- ▶ Das Abo wird automatisch als Chipkarte ausgegeben.
- ▶ Unbeschränkte Gültigkeit des Abos in Zonen M-M12.
- ▶ Das Abo Ihres Kindes ist nicht übertragbar.
- ▶ Sie müssen persönlich nichts für das Abo Ihres Kindes bezahlen.



Contract date selection screen:

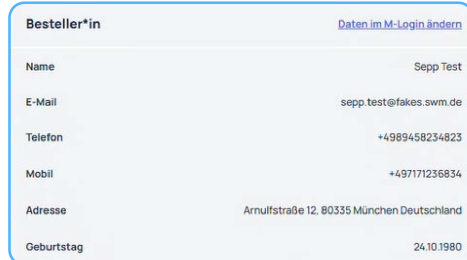
Meine Daten

Vertragsbeginn:

Vertragsende:

11

Prüfen Sie Ihre persönlichen Daten (Besteller*in).



Personal data review screen:

Besteller*in [Daten im M-Login ändern](#)

Name	Sepp Test
E-Mail	sepp.test@fakes.swm.de
Telefon	+4989458254823
Mobil	+497171236834
Adresse	Arnulfstraße 12, 80335 München Deutschland
Geburtstag	24.10.1980

12

Mit Klick auf „Kostenpflichtig bestellen“ übernimmt der für Sie zuständige Kostenträger die Kosten.

Sie erhalten anschließend eine Bestellbestätigung an die bei der Bestellung angegebene E-Mail-Adresse.

Die Chipkarte wird wenige Tage vor Abo-Beginn an die Adresse der*die Besteller*in gesendet.

Regulärer Preis	36,50 €
Der Kostenträger übernimmt den vollen Preis	-36,50 €
Ihr Anteil pro Monat	0,00 €

Datenschutzhinweis: Ihre personenbezogenen Daten werden für vorvertragliche Maßnahmen, zur Erfüllung und Abwicklung des Abonnementvertrags, zur Markt- und Meinungsforschung und zur Erfüllung von gesetzlichen Verpflichtungen verarbeitet. Rechtsgrundlagen für diese Verarbeitungen sind Art. 6 Abs. 1 lit. b, c und f DSGVO. Weitere Informationen zur Verarbeitung Ihrer Daten, insbesondere zu den Ihnen zustehenden Rechten finden Sie [hier](#).

Es gelten unsere [Geschäftsbedingungen](#) sowie [Beförderungs- und Tarifbestimmungen](#) des MVV.

Dieses System verwendet maschinelles Lernen zur Betrugserkennung.